

L-POW Schaltnetzteil

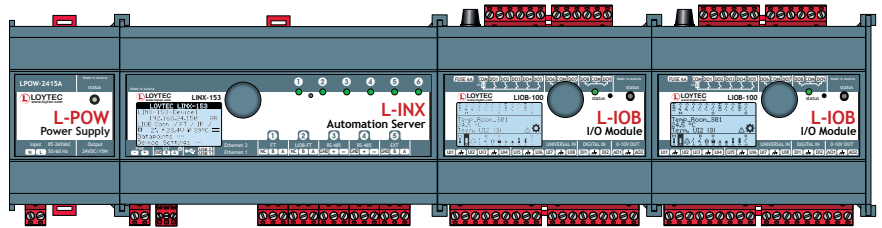
LPOW-2415A, LPOW-2415B, LPOW-2460B

Datenblatt #89027623



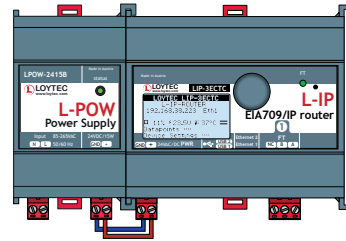
LPOW-2415A

LPOW-2415A dient zur Stromversorgung von LOYTEC-Geräten mit seitlichem LOYTEC LIOB-Connect Anschluss. Dazu gehören L-INX Automation Server, L-ROC Room Controller sowie L-GATE Universal Gateways und LIP-ME204. Weiters können L-IOB I/O Module und Controller (außer LIOB-585) über das LPOW-2415A versorgt werden.



LPOW-2415B

Das Netzgerät LPOW-2415B liefert 24 V DC über einen steckbaren Schraubklemmenanschluss. Es dient zur Versorgung von LOYTEC-Geräten, die einen separaten Versorgungsanschluss von 24 V DC besitzen.



Energieeffizient

Die energiesparenden Schaltnetzteile arbeiten mit einem Wirkungsgrad von etwa 80 % und sind damit hocheffizient. Dank dem Eingangsspannungsbereich von 85–240 V AC (50–60 Hz) sind sie weltweit einsetzbar.

LPOW-2460B

Das Netzgerät LPOW-2460B liefert 24 V DC und maximal 60 W. Es dient zur Versorgung von LOYTEC-Geräten, die einen separaten Versorgungsanschluss von 24 V DC besitzen.

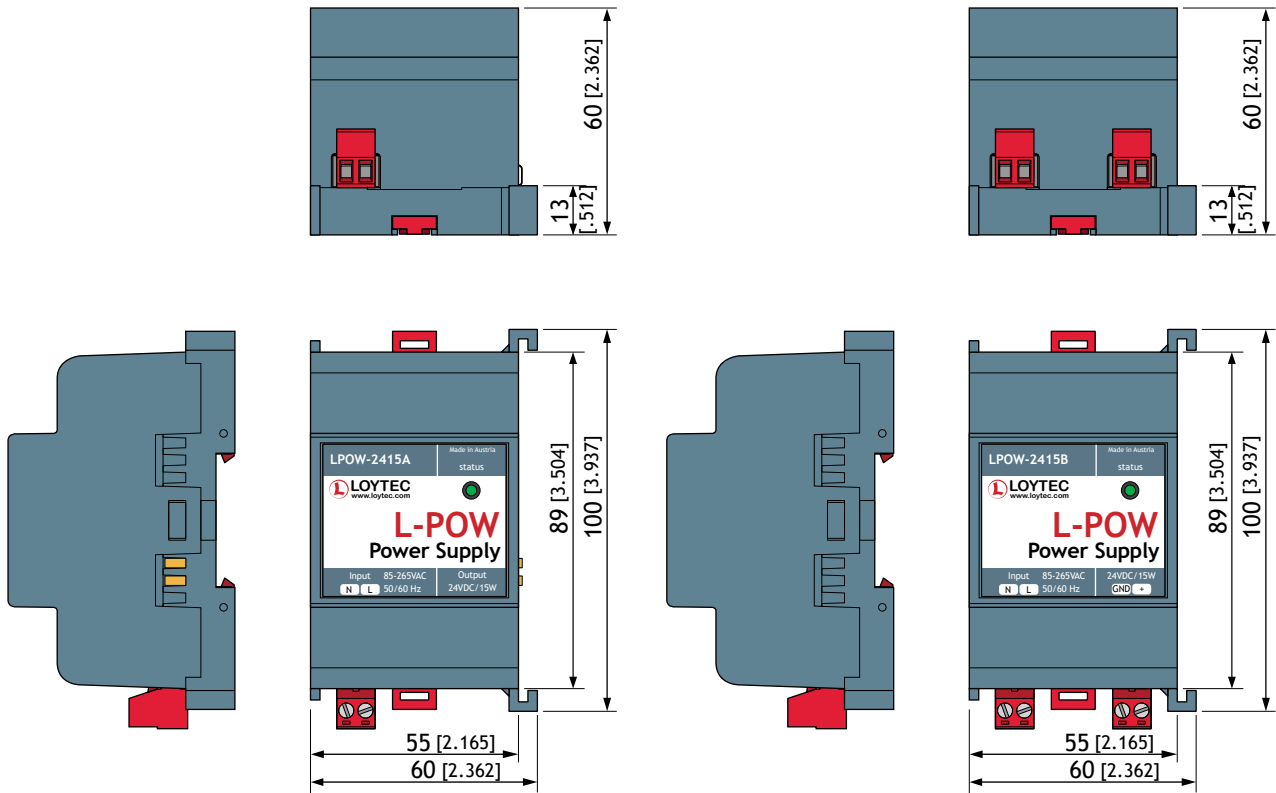
LPOW-2415A, LPOW-2415B, LPOW-2460B

Technische Daten			
Typ	LPOW-2415A	LPOW-2415B	LPOW-2460B
Abmessungen (mm)	55 x 100 x 60 (L x B x H), 3 TE, DIM025, DIM026		71 x 91 x 55,6 (L x B x H), 4 TE, DIM050
Installation	Reiheneinbaugeschäuse gem. DIN 43880, DIN-Hutschiene EN 50022		
Netzspannung	85 – 240 VAC, 50 – 60 Hz		100 – 240 VAC, 50 – 60 Hz
Ausgangsspannung	24 VDC 15 W über LIOB-Connect	24 VDC 15 W über steckbare Schraubklemme	24 VDC 60 W über Schraubklemmen
Betrieb	0 °C bis 50 °C, 10–90 % RH, nicht kondensierend, Schutzart: IP40, IP20 (Klemmen)		0 °C bis 50 °C, 10–90 % RH, nicht kondensierend, Schutzart: IP20
Verwendbar für	Geräte mit LIOB-Connect-Schnittstelle zur Stromversorgung mit 24 VDC, maximal 15 W (625 mA): L-INX Automation Server, L-ROC Room Controller, L-GATE Universal Gateways, LIP-ME204, L-IOB I/O Module und Controller (außer LIOB-585)	Geräte mit 24 VDC Versorgungsspannung und einer Leistungsaufnahme von maximal 15 W (625 mA)	Geräte mit 24 VDC Versorgungsspannung und einer Gesamtleistungsaufnahme von maximal 60 W (2,5 A) Maximum 6 Geräte
Bestellnummer	Produktbeschreibung		
LPOW-2415A	LIOB-Connect Netzgerät, 24 VDC, 15 W		
LPOW-2415B	Netzgerät mit externem Spannungsausgang 24 VDC, 15 W		
LPOW-2460B	Netzgerät mit externem Spannungsausgang 24 VDC, 60 W		

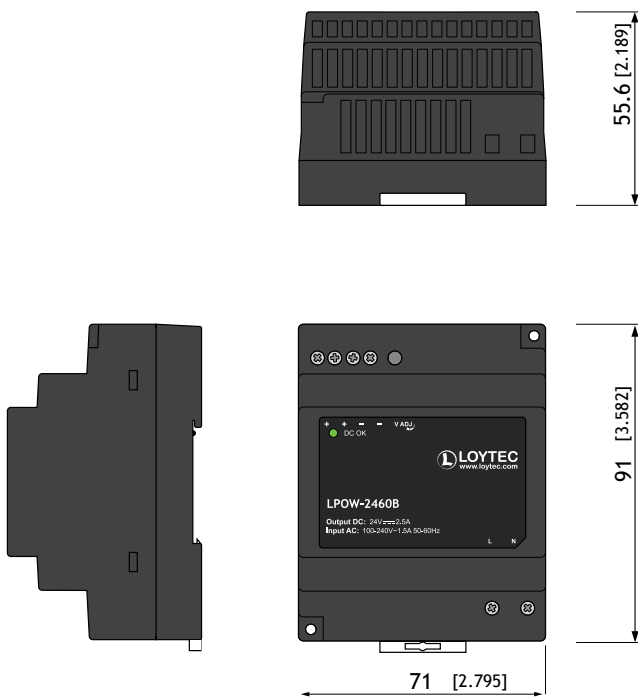
Abmessungen der Geräte in mm und [inch]

DIM025 LPOW-2415A

DIM026 LPOW-2415B



DIM050 LPOW-2460B



Die Produkte der LOYTEC electronics GmbH werden ständig weiterentwickelt. Aus diesem Grund behält sich LOYTEC das Recht vor, technische Spezifikationen ohne vorherige Ankündigung jederzeit zu ändern. Das aktuellste Datenblatt können Sie auf www.loytec.com herunterladen.